

Hygienekonzept

Coronabedingte Anweisungen an Klausurteilnehmer des Lehrstuhls „Mobile und Verteilte Systeme“

Klausuranmeldung: Die Anmeldefrist zur Klausurteilnahme ist bereits verstrichen und die teilnehmenden Studierenden (Anzahl sowie die entsprechenden Namen/Matrikelnummern) sind bekannt.

Einlass in die Klausurgebäude: Derzeit ist das Klausurgebäude in der Regel gesperrt. Am Tag der Klausur wird Einlass nur für den Zeitraum 30 Minuten vor Klausurbeginn bis Klausurbeginn möglich sein. Es werden nur bestimmte Eingänge geöffnet sein. Diese Eingänge werden bis spätestens 24 Stunden vor Klausurbeginn auf einem getrennt veröffentlichten Gebäudeplan bekannt gemacht werden.

Einlass in den Prüfungsraum:

Klausurteilnehmer müssen beim Einlass in den Prüfungsraum ihren Namen nennen, um so den Ihnen zugewiesenen Sitzplatz zu erfahren. Die Klausuraufsicht vermerkt den Einlass auf einer Liste von Klausurteilnehmern.

Mund-und-Nasenschutz (Masken): Eine Teilnahme an der Prüfung ist nur dann möglich, wenn der Prüfling über einen Mund-und-Nasenschutz verfügt und diesen mitbringt. Beim Gang durch das Prüfungsgebäude und beim Betreten und Verlassen des Prüfungsraums müssen Klausurteilnehmer und Klausurbetreuer Masken tragen. Nach betreten des Klausurraumes muss die Maske bis zum offiziellen Start der Klausur durch einen Klausurbetreuer weiterhin getragen werden (da bei der Platzfindung möglicherweise der Sicherheitsabstand von 1.5 Metern kurzzeitig, im Vorbeigehen, unterschritten werden kann). Klausurteilnehmer dürfen die Masken nach dem offiziellen Start der Klausur (Bearbeitungszeit) vorübergehend abnehmen. Klausurbetreuer müssen Masken tragen, wenn sie sich durch den Prüfungsraum bewegen, jedoch nicht, wenn sie zur Aufsicht vorne stehen oder sitzen. Klausurteilnehmer und Klausurbetreuer müssen selbst Masken mitbringen.

Einhaltung der Abstandsregel, Vermeidung von Gruppenbildung: Die Platzzuweisung in den Prüfungsräumen gewährleistet, dass ein Mindestabstand von 1.5 m zur nächsten Person während der Klausur eingehalten wird. Klausurteilnehmer werden aufgefordert, in Eigenverantwortung darauf zu achten, dass auch vor und nach der Klausur stets ein Mindestabstand von 1.5 m zu anderen Personen eingehalten und Gruppenbildung vermieden wird. Sollten Studierende vor dem Einlass in das Klausurgebäude bereits vor Ort sein, achten die Studierenden selbstständig darauf, dass der nötige Sicherheitsabstand von 1.5 Metern zu jedem Zeitpunkt eingehalten wird (z.B. durch Verteilen auf dem Uni-Gelände). Mit Beginn des Einlasses in das Gebäude können die Studierenden auch direkt (nacheinander) den ihnen zugewiesenen Klausurhörsaal betreten, wo das Einhalten des Sicherheitsabstands durch die entsprechende Sitzordnung gewährleistet wird. Ein Wartebereich ist somit nicht nötig. Klausurteilnehmer werden gebeten, das Klausurgebäude unmittelbar nach Klausurende umgehend zu verlassen. Klausurbetreuer werden angewiesen, die Einhaltung dieser Regeln nach Möglichkeit lückenlos durchzusetzen.

Austeilen der Klausuren (vor Klausurbeginn):

Die Klausurhefte werden von der Klausuraufsicht bereits vor Einlass der Studierenden in den Klausurhörsaal in verschlossenen, namentlich gekennzeichneten Umschlägen an den jeweiligen Sitzen abgelegt. Die Umschläge mit den Klausurheften dürfen erst zum offiziellen Start der Klausur (Beginn der Bearbeitungszeit) geöffnet werden.

Einsammeln der Klausuren (nach Klausurende):

Nach Klausurende legen die Studierenden das Klausurheft in den Umschlag zurück. Die Klausurteilnehmer werden anschließend einzeln/nacheinander von der Klausuraufsicht aufgefordert den Umschlag mit dem Klausurheft an einem vorher definierten Ort abzulegen und anschließend den Raum zu verlassen.

Lüften: Sofern Prüfungsräume eine automatische Lüftungsanlage haben, wird diese genutzt. Anderenfalls wird für regelmäßiges Lüften gesorgt.

Unterweisung/Unterschriften: Die Unterweisung erfolgt mittels dieser Anleitung, und dem Corona-Informationsmaterial auf den nachfolgenden Seiten. Klausurteilnehmer bestätigen die Unterweisung erhalten zu haben, mit der Anmeldung zur Klausur im Uni2Work.

Krankheit: Wenn auf Krankheit hinweisende Symptome wie zum Beispiel Halsschmerzen, trockener Husten oder Fieber bestehen, muss auf die Teilnahme an der Klausur verzichtet werden.

Toilettengänge und Vorzeitige Abgabe: Hierbei sind die geltenden Hygienevorschriften zu beachten (tragen eine Maske, Mindestabstand auf den Gängen einhalten, ..).

Um die Bewegung im Klausurgebäude so wie im jeweiligen Hörsaal zu minimieren ist eine vorzeitige Abgabe der Klausur, vor dem Ende der Bearbeitungszeit, nicht möglich.

**Bitte Beachten Sie die Hinweise auf den
folgenden Seiten**

COVID-19

Verhaltensregeln / *Precautionary Measures*

Wie kann man eine Corona- / COVID-19-Infektion mit dem SARS-CoV-2 Erreger vermeiden?
How to avoid Coronavirus disease (COVID-19) caused by infection with the SARS-CoV2 VIRUS?

Bitte beachten Sie / *Please take care to*



Abstand halten

Halten Sie mindestens 1,5 Meter Abstand zu anderen Personen.

Keep your distance

Keep a distance of at least 1.5 meters to other people.



Körperkontakt vermeiden

Verzichten Sie auf Händeschütteln oder Umarmungen.

Avoid physical contact

Refrain from shaking hands or hugging as a greeting / goodbye.



Hände waschen

Waschen Sie Ihre Hände regelmäßig und gründlich mit Wasser und Seife und trocknen Sie sie mit einem sauberen Tuch ab.

Wash your hands

Wash your hands regularly and thoroughly with soap and water and dry them with a clean cloth.



Geschützt husten / niesen

Niesen und husten Sie in die Armbeuge.

Cover your cough / sneeze

Sneeze and cough in the crook of your arm.



Mund und Nase bedecken

Tragen Sie eine Alltagsmaske, wenn Sie den Mindestabstand von 1,5 Meter nicht einhalten können.

Cover your mouth and nose

Wear a face mask if you cannot maintain a minimum distance of 1.5 meters.



Infektionen vorbeugen:

Handhygiene ist wichtig

1



Nass machen

Hände unter fließendes Wasser halten.

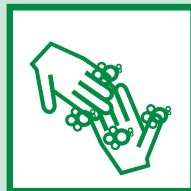
2



Einseifen

Handflächen, Finger und Zwischenräume einseifen.

3



Zeit nehmen

Fingerkuppen, Daumen und Handrücken einseifen.


4



Abspülen

Hände unter fließendes Wasser halten.

5



Abtrocknen

Hände gründlich mit einem Tuch abtrocknen.

Mund-Nasen-Bedeckung (MNB) zum Fremdschutz vor dem Coronavirus Covid-19

Wichtiger Hinweis: Der Einsatz von Mund-Nasen-Bedeckungen kann die grundsätzlichen Schutzmaßnahmen, wie die (Selbst-)Isolation Erkrankter, die Einhaltung des Abstands von mindestens 1,5 m, die Hustenregeln und die Händehygiene zum Schutz vor Ansteckung, **nur eingeschränkt ersetzen**.

Richtig anlegen

1. Hände gründlich mit Seife waschen.
2. Die Verschlussbänder an der oberen Kopfmittle befestigen, Ohrenschlaufen hinter die Ohren ziehen.
3. Nasenbügel (falls vorhanden) anpassen.
4. Die seitlichen Abschlüsse an das Gesicht anpassen.



Danach nicht mehr anfassen. Ggf. nur mit gereinigten Händen in Position schieben, anschließend Hände erneut reinigen. Regelmäßig, spätestens jedoch bei Durchfeuchtung, gegen eine neue Mund-Nasen-Bedeckung austauschen.

Richtig abnehmen

1. Abnehmen erst bei ausreichendem Abstand zur nächsten Person
2. Beim Abnehmen nur an den Bändern (oberes Band zuerst), Gummis oder am Hinterkopf anfassen.
3. Vorderseite nicht berühren.
4. Nach dem Ablegen die Hände gründlich mit Seife waschen.

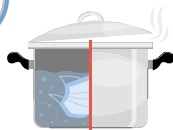



Nach dem Abnehmen nicht mehr anfassen. Anschließend Hände reinigen.

Reinigung bei wiederverwendbaren Mund-Nasen-Bedeckungen

Direkt in die Waschmaschine legen, ansonsten möglichst kurz in dicht schließendem Behälter aufbewahren. Nach der Berührung Hände waschen. Mund-Nasen-Bedeckungen wie folgt reinigen (bitte Herstellerangaben beachten):

- 30 Minuten bei mind. 60 °C mit Waschmittel in der Maschine waschen (falls vorhanden im Hygieneprogramm), anschließend gut trocknen oder
- 5 Minuten in Wasser kochen, anschließend gut trocknen



Weitere Informationen zum Schutz vor dem Coronavirus

▶ www.bgetem.de, Webcode: 20633093

